

Инструкция по подключению и работе 1С:Сверка 2.0

Открытие формы подключения

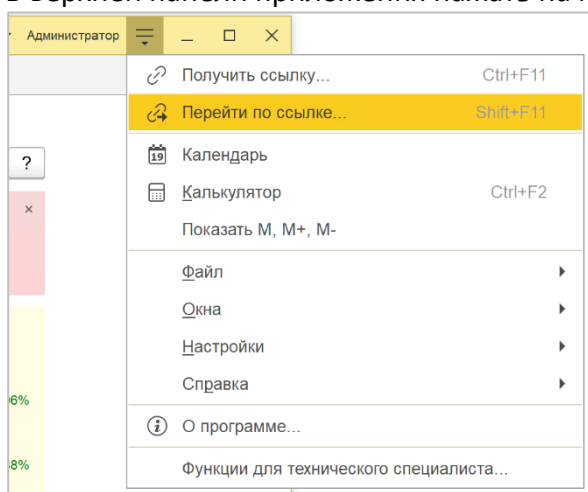
Для включения сервиса 1С:Сверка 2.0 необходимо убедиться, что у вас установлен релиз БП 3.0.151.38 и выше.

Рекомендуем производить подключение к сервису под полноправным пользователем.

На первом этапе форма подключения скрыта от широкого круга пользователей, чтобы ее открыть необходимо воспользоваться переходом по ссылке.

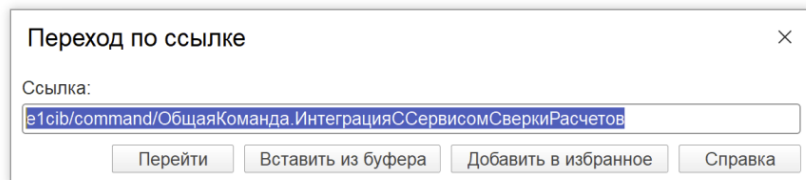
Вариант 1

В верхней панели приложения нажать на кнопку выпадающего меню и «Перейти по ссылке».



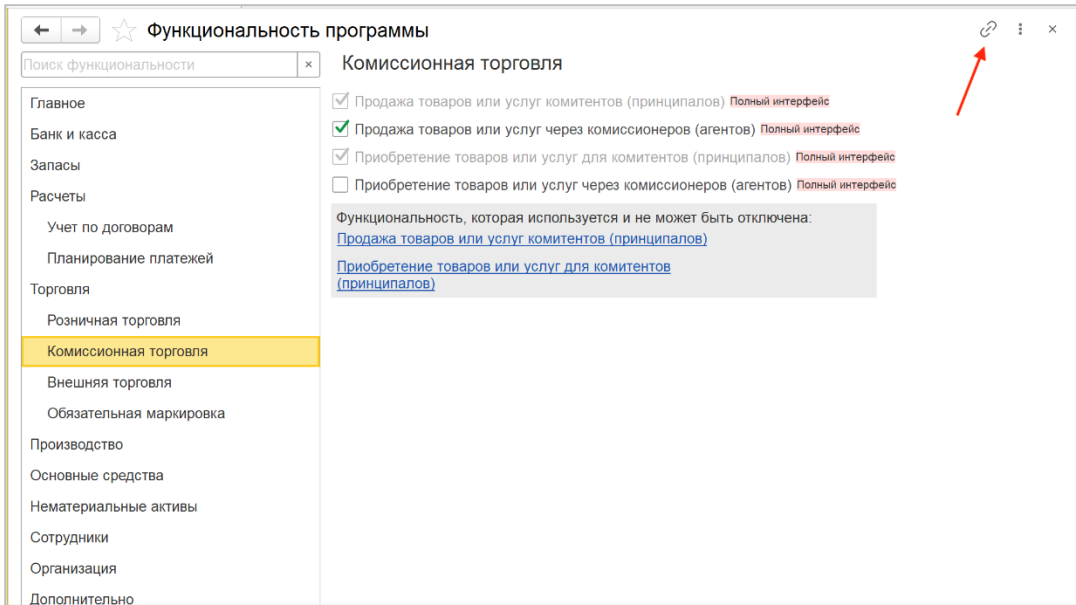
В поле «ссылка» необходимо ввести текст

e1cib/command/ОбщаяКоманда.ИнтеграцияССервисомСверкиРасчетов и нажать «Перейти»

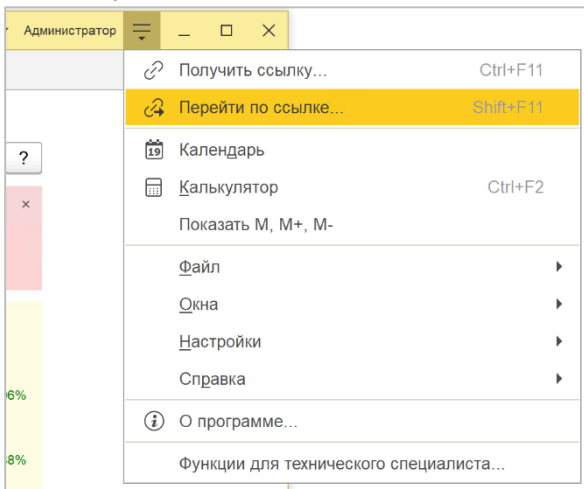


Вариант 2

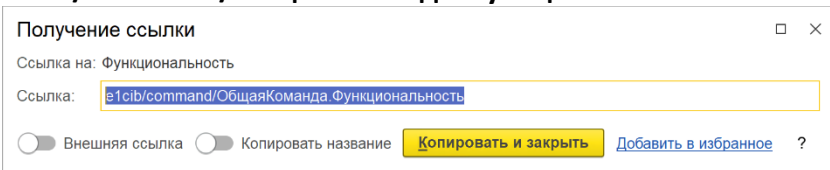
Чтобы не вводить весь путь вручную можно открыть форму «Функциональность» (Главное – Настройки - Функциональность). Нажать на кнопку получения ссылки, а в открывшейся форме «Скопировать и закрыть».



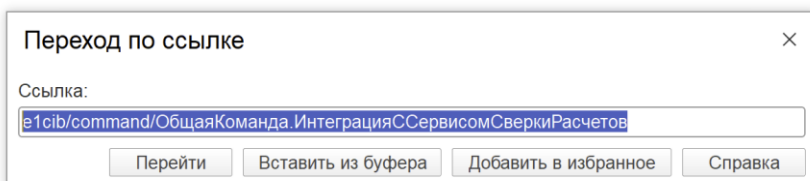
Далее в верхней панели приложения нажать на кнопку выпадающего меню и «Перейти по ссылке»,



В открывшемся окне уже будет заполнена строка вида **e1cib/command/ОбщаяКоманда.Функциональность**



После чего исправить **Функциональность** на **ИнтеграцияССервисомСверкиРасчетов** и нажать «Перейти»



Подключение сервиса

На предыдущем шаге после нажатия на кнопку «Перейти» мы открыли форму подключения. Она состоит из трех шагов: подключение организации(-ий) к Бизнес-сети, включения сервиса и подключения уведомлений.

Шаг 1: подключение организации к Бизнес-сети

Если в информационной базе ведется учет по одной организации, то в шаге 1 необходимо нажать на кнопку «Подключить»

← → ☆ 1С:Сверка 2.0

Сервис еженедельно сверяет введенные в программу данные с документами ваших контрагентов и оперативно информирует о найденных расхождениях
[Подробнее о сервисе](#)

- Подключите организацию к 1С:Бизнес-сети**
1С:Сверка 2.0 базируется на информации о контрагентах, полученной из сервиса 1С:Бизнес-сеть. После регистрации мы сможем найти ваших покупателей и продавцов, а они вас.
Организация КЛИК ООО не подключена к 1С:Бизнес-сети
- Включите сервис 1С:Сверка 2.0**
После включения сервиса введенные в программу данные будут сверяться с аналогичными данными, введенными вашими контрагентами.
Сервис сверки выключен
- Включите оповещения о расхождениях если нужно**
Оповещения о важных расхождениях отобразятся на закладке "Обсуждения" и в верхней панели приложения (копировать).
Оповещения об обнаруженных расхождениях выключены

После чего откроется окно регистрации организации в сервисе 1С:Бизнес-сеть.

Подключение организации к 1С:Бизнес-сеть

Для подключения информационной базы к организации **КЛИК** в сервисе 1С:Бизнес-сеть, введите одноразовый пароль.

- Получить одноразовый пароль на сайте 1С:Бизнес-сеть**
Будет произведен переход на сайт 1С:Бизнес-сеть
- Введите одноразовый пароль:

В котором необходимо на первом шаге перейти на сайт Бизнес-сети, в открывшейся анкете необходимо указать контактные данные ответственного сотрудника: ФИО, телефон и e-mail, после чего установить флажок «являюсь уполномоченным представителем организации» и нажать «Зарегистрировать».

Контактные данные ответственного сотрудника

* ФИО: ✓

* Телефон: ✓

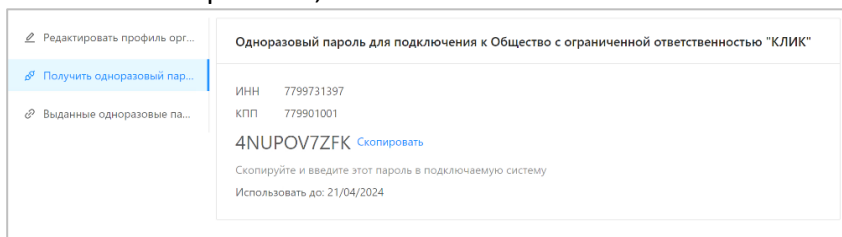
* Email: ✓

Должность:

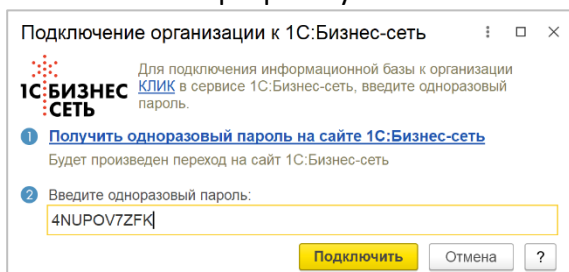
Я являюсь уполномоченным представителем регистрируемой организации и принимаю условия [пользовательского соглашения](#) *

Я даю согласие на автоматическую передачу в сервис [bidzaar.com](#) общедоступных данных (штрихкоды, артикулы, наименования) о товарах, которые учтены в продажах в моей программе «1С».
[Зарегистрируйтесь](#) и получите доступ к более чем 3000 тендерам ежемесячно на сумму свыше 350 миллиардов рублей.

После чего будет открыто окно с одноразовым паролем, который необходимо скопировать по кнопке «Скопировать»,

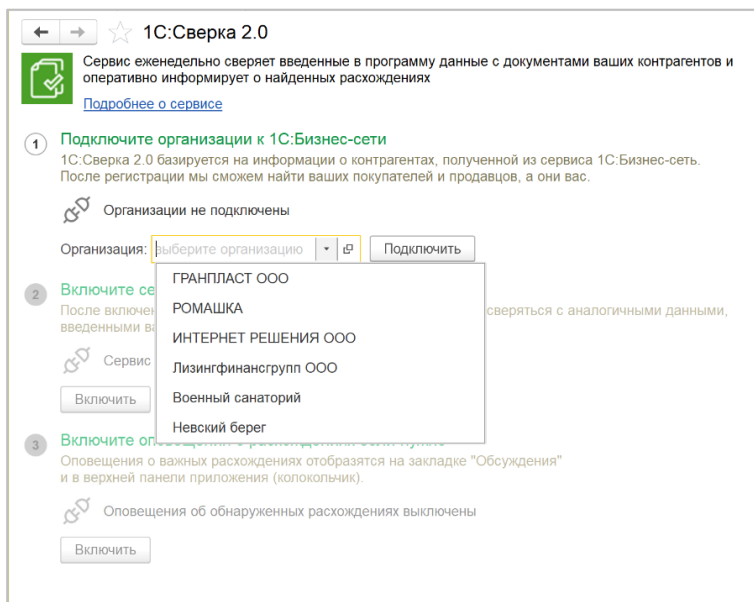


вставить его в программу




и нажать «Подключить».


Если в информационной базе ведется учет нескольких организаций, то необходимо последовательно подключить все организации.



← → ☆ 1С:Сверка 2.0


 Сервис еженедельно сверяет введенные в программу данные с документами ваших контрагентов и оперативно информирует о найденных расхождениях
[Подробнее о сервисе](#)

1 **Подключите организации к 1С:Бизнес-сети**
1С:Сверка 2.0 базируется на информации о контрагентах, полученной из сервиса 1С:Бизнес-сеть. После регистрации мы сможем найти ваших покупателей и продавцов, а они вас.


 Организации не подключены

Организация:


2 **Включите сервис 1С:Сверка 2.0**
После включения сервиса введенные в программу данные будут сверяться с аналогичными данными, введенными вашими контрагентами.

 Сервис сверки выключен


3 **Включите оповещения о расхождениях если нужно**
Оповещения о важных расхождениях отображаются на закладке "Обсуждения" и в верхней панели приложения (колокольчик).

 Оповещения об обнаруженных расхождениях выключены

← → ☆ 1С:Сверка 2.0


 Сервис еженедельно сверяет введенные в программу данные с документами ваших контрагентов и оперативно информирует о найденных расхождениях
[Подробнее о сервисе](#)

1 **Подключите организации к 1С:Бизнес-сети**
1С:Сверка 2.0 базируется на информации о контрагентах, полученной из сервиса 1С:Бизнес-сеть. После регистрации мы сможем найти ваших покупателей и продавцов, а они вас.


 Подключено организаций: **1 из 6**

Организация:

2 **Включите сервис 1С:Сверка 2.0**
После включения сервиса введенные в программу данные будут сверяться с аналогичными данными, введенными вашими контрагентами.


 Сервис сверки выключен

3 **Включите оповещения о расхождениях если нужно**
Оповещения о важных расхождениях отображаются на закладке "Обсуждения" и в верхней панели приложения (колокольчик).


 Оповещения об обнаруженных расхождениях выключены

Шаг 2: включение сервиса 1С:Сверка 2.0


← → ☆ 1С:Сверка 2.0

 Сервис еженедельно сверяет введенные в программу данные с документами ваших контрагентов и оперативно информирует о найденных расхождениях
[Подробнее о сервисе](#)


1 **Подключите организацию к 1С:Бизнес-сети**
1С:Сверка 2.0 базируется на информации о контрагентах, полученной из сервиса 1С:Бизнес-сеть. После регистрации мы сможем найти ваших покупателей и продавцов, а они вас.

 Организация КЛИК ООО подключена к 1С:Бизнес-сети

2 **Включите сервис 1С:Сверка 2.0**
После включения сервиса введенные в программу данные будут сверяться с аналогичными данными, введенными вашими контрагентами.

 Сервис сверки выключен

3 **Включите оповещения о расхождениях если нужно**
Оповещения о важных расхождениях отображаются на закладке "Обсуждения" и в верхней панели приложения (колокольчик).

 Оповещения об обнаруженных расхождениях включены

На этом шаге, после нажатия на кнопку «Включить» документы, введенные в программу с 1 января 2024 года, помечаются к сверке и по тем контрагентам, которые уже включили себе сервис выполняется сверка данных.

Результат сверки выводится в виде баннера.

← → ☆ 1С:Сверка 2.0

Сервис еженедельно сверяет введенные в программу данные с документами ваших контрагентов и оперативно информирует о найденных расхождениях
[Подробнее о сервисе](#)

1 **Подключите организации к 1С:Бизнес-сети**
1С:Сверка 2.0 базируется на информации о контрагентах, полученной из сервиса 1С:Бизнес-сеть. После регистрации мы сможем найти ваших покупателей и продавцов, а они вас.

Подключено организаций: [2 из 6](#)

Организация:

2 **Включите сервис 1С:Сверка 2.0**
После включения сервиса введенные в программу данные будут сверяться с аналогичными данными, введенными вашими контрагентами.

Сервис сверки включен

Сверено 13 документов: обнаружено 11 расхождений.
К сверке подготовлен 1 документ, но 1 контрагент еще не подключен к сервису.
Обнаруженные расхождения можно увидеть в отчете [Сверка документов с контрагентами](#) (см. "Отчеты - Анализ учета - Сверка документов с контрагентами")

3 **Включите оповещения о расхождениях если нужно**
Оповещения о важных расхождениях отображаются на закладке "Обсуждения" и в верхней панели приложения (колокольчик).

Оповещения об обнаруженных расхождениях выключены

Шаг 3: включение оповещений.

Сервис умеет информировать о важных расхождениях, обнаруженных при сверке. Оповещения реализованы при помощи стандартной функциональности «Обсуждения».

Для включения оповещений нажмите на кнопку «Включить», в открывшемся окне укажите почту, на которую будет отправлен код активации.

☆ Подключение обсуждений

Подключите обсуждения, и пользователи этой программы смогут общаться друг с другом в режиме реального времени, создавать тематические обсуждения и вести переписку по конкретным документам, например: заказам, реализациям или контрагентам.

На этот адрес электронной почты будут приходить коды активации.

[> Подключиться к 1С:Диалог](#)

Откройте указанный ранее почтовый ящик, в него придет письмо с адреса сервиса 1С:Диалог (info@1cdialog.ru), с кодом активации. Введите указанный код в окно подключения обсуждений и нажмите кнопку «Зарегистрироваться».

☆ Подключение обсуждений

Код регистрации отправлен на указанный адрес электронной почты.



1С:Сверка 2.0



Сервис еженедельно сверяет введенные в программу данные с документами ваших контрагентов и оперативно информирует о найденных расхождениях

[Подробнее о сервисе](#)

1 Подключите организации к 1С:Бизнес-сети

1С:Сверка 2.0 базируется на информации о контрагентах, полученной из сервиса 1С:Бизнес-сеть. После регистрации мы сможем найти ваших покупателей и продавцов, а они вас.



Подключено организаций: [2 из 6](#)

Организация:

2 Включите сервис 1С:Сверка 2.0

После включения сервиса введенные в программу данные будут сверяться с аналогичными данными, введенными вашими контрагентами.



Сервис сверки включен

Сверено 13 документов: обнаружено 11 расхождений.

К сверке подготовлен 1 документ, но 1 контрагент еще не подключен к сервису.

Обнаруженные расхождения можно увидеть в отчете [Сверка документов с контрагентами](#) (см. "Отчеты - Анализ учета - Сверка документов с контрагентами")

3 Включите оповещения о расхождениях если нужно

Оповещения о важных расхождениях отобразятся на закладке "Обсуждения" и в верхней панели приложения (колокольчик).



Оповещения об обнаруженных расхождениях включены

Отчет Сверка документов с контрагентами

Из формы подключения, а также из меню (Продажи – Расчеты с контрагентами – Сверка документов с контрагентами, Покупки – Расчеты с контрагентами – Сверка документов с контрагентами, Отчеты – Анализ учета - Сверка документов с контрагентами) можно открыть новый отчет, в котором отображаются найденный расхождения.

Сверка документов с контрагентами

Период: 01.01.2024 — 30.06.2024 Контрагент: По всем контрагентам Организация: По всем организациям

Сформировать Показать настройки Поиск Печать Еще

Данные отчета получены из сервиса 1С:Сверка 2.0 19.04.2024 17:42:01

Сверено 13 документов: не отражено организацией (2), не отражено контрагентом (9) и еще 2 документа без расхождений.

Сверка документов с контрагентами за 1 полугодие 2024 г.							
Результат сверки	Номер	Дата	Номер СФ	Дата СФ	Вид операции	Сумма	НДС
Не отражено организацией (2)							
<Реализация 5675 от 12.04.2024>							
ГРАНПЛАСТ ООО	По данным организации						
РОМАШКА	По данным контрагента	5675	12.04.2024		Поступление	208 500,00	
<Реализация>							
ГРАНПЛАСТ ООО	По данным организации						
РОМАШКА	По данным контрагента				Поступление	208 500,00	
Не отражено контрагентом (9)							
Реализация (акт, накладная, УПД) 0000-000010 от 16.02.2024 12:00:00							
ГРАНПЛАСТ ООО	По данным организации	10	16.02.2024	3	16.02.2024	347 500,00	57 916,67
РОМАШКА	По данным контрагента						
Реализация (акт, накладная, УПД) 0000-000011 от 17.02.2024 12:00:00							
ГРАНПЛАСТ ООО	По данным организации	11	17.02.2024	4	17.02.2024	34 750,00	5 791,67
РОМАШКА	По данным контрагента						
Реализация (акт, накладная, УПД) 0000-000013 от 04.04.2024 13:40:49							
ГРАНПЛАСТ ООО	По данным организации	13	04.04.2024	5	04.04.2024	139 000,00	23 166,67
РОМАШКА	По данным контрагента						
Реализация (акт, накладная, УПД) 0000-000014 от 10.02.2024 12:00:00							
ГРАНПЛАСТ ООО	По данным организации	14	10.02.2024	6	10.02.2024	139 000,00	23 166,67
РОМАШКА	По данным контрагента						
Реализация (акт, накладная, УПД) 0000-000015 от 15.02.2024 12:00:00							
ГРАНПЛАСТ ООО	По данным организации	15	15.02.2024	7	15.02.2024	69 500,00	11 583,33
РОМАШКА	По данным контрагента						
Реализация (акт, накладная, УПД) 0000-000016 от 11.04.2024 0:10:14							
ГРАНПЛАСТ ООО	По данным организации	16	11.04.2024			139 000,00	
РОМАШКА	По данным контрагента						
Реализация (акт, накладная, УПД) 0000-000017 от 12.04.2024 14:32:55							
ГРАНПЛАСТ ООО	По данным организации	17	12.04.2024	8	12.04.2024	139 000,00	23 166,67
РОМАШКА	По данным контрагента						
Реализация (акт, накладная, УПД) 0000-000021 от 11.04.2024 0:10:15							
ГРАНПЛАСТ ООО	По данным организации	21	11.04.2024			139 000,00	
РОМАШКА	По данным контрагента						
Реализация (акт, накладная, УПД) 0000-000022 от 15.04.2024 12:00:00							
ГРАНПЛАСТ ООО	По данным организации	22	15.04.2024			139 000,00	
РОМАШКА	По данным контрагента						

Отчет имеет отбор по периоду, контрагенту и организации.

В отчете отображается сводная информация об обнаруженных расхождениях, дата и время получения данных из сервиса и список расхождений.

При открытии и повторном формировании отчета данные получают напрямую из сервиса 1С:Сверка 2.0.

Сверка документов с контрагентами за 1 полугодие 2024 г.							
Результат сверки	Номер	Дата	Номер СФ	Дата СФ	Вид операции	Сумма	НДС
Не отражено организацией (1)							
<Оплата от покупателя 85 от 10.04.2024>							
КЛИК	По данным организации						
ФИНКАР КОЛЛЕГИЯ АДВОКАТОВ	По данным контрагента	85	10.04.2024		Оплата поставщику	380 380,00	
Не отражено контрагентом (1)							
Реализация (акт, накладная, УПД) 0000-000006 от 19.04.2024 17:56:42							
КЛИК	По данным организации	6	19.04.2024	4	19.04.2024	143 360,00	23 893,33
ФИНКАР КОЛЛЕГИЯ АДВОКАТОВ	По данным контрагента						
Различаются реквизиты (1)							
Реализация (акт, накладная, УПД) 0000-000003 от 31.01.2024 0:00:00							
КЛИК	По данным организации	3	31.01.2024	1	31.01.2024	281 600,00	46 933,33
ФИНКАР КОЛЛЕГИЯ АДВОКАТОВ	По данным контрагента	3	31.01.2024	4556	31.01.2024	281 600,00	46 935,00

В отчете предусмотрены три группировки расхождений:

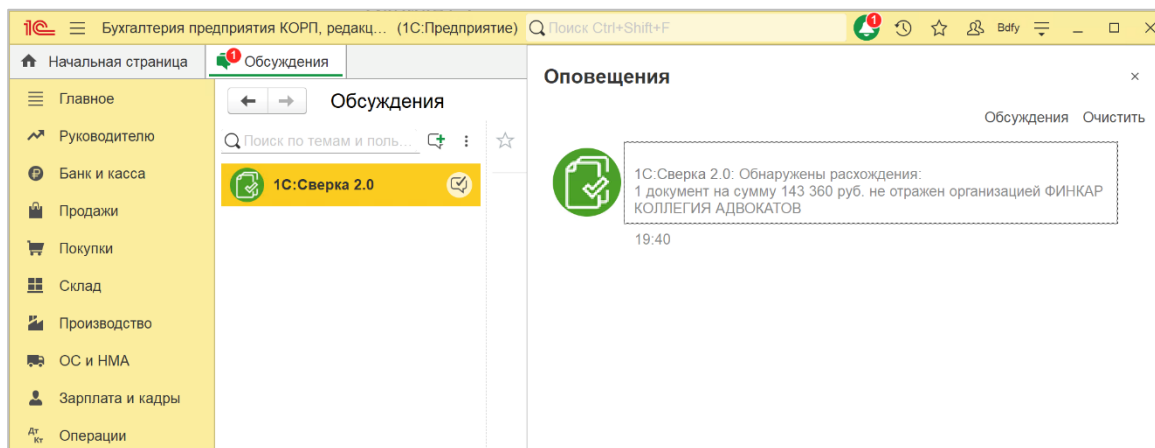
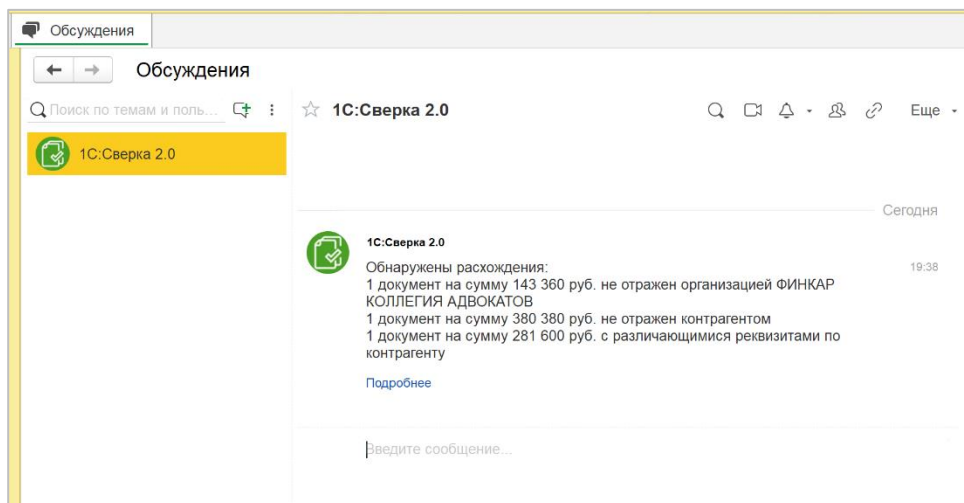
- 1) Не отражено организацией – здесь расположены документы, которые отражены вашими контрагентами, но не найденные в информационной базе
- 2) Не отражено контрагентом – здесь расположены документы, которые отражены в вашей информационной базе, но не отражены в ИБ контрагентов

- 3) Различаются реквизиты – документ отражен обеими сторонами, но документы различаются – номером или датой первичного документа, номером или датой счета-фактуры либо суммой или суммой НДС.

Оповещения от сервиса

Сервис 1С:Сверка 2.0 в фоновом режиме еженедельно сверяет ваши данные, с данными ваших контрагентов. Если на шаге 3 в форме подключения были подключены оповещения, то на закладке обсуждения добавится диалог с сервисом.

В него будут поступать новые оповещения о новых расхождениях в документах, обнаруженных сервисом.



При этом механизм оповещений устроен таким образом, что не сообщает повторно о тех же расхождениях, пользователь получит новые уведомления только в случае выявления новых разногласий.

По гиперссылке «Подробнее» можно перейти в отчет «Сверка документов с контрагентами».